



Cancers

INFOGRAPHIE #1

MONDE ¹



Cancers
= 2^{ème} cause de mortalité



1 personne sur 5
touchée au cours de sa vie

Décès



1 homme sur 8



1 femme sur 11

Nombre de cas en augmentation



2020
19,3 millions de nouveaux cas et 10 millions de morts



2040 +47%
28,4 millions de nouveaux cas

Raisons :

⬆ Augmentation et vieillissement de la population

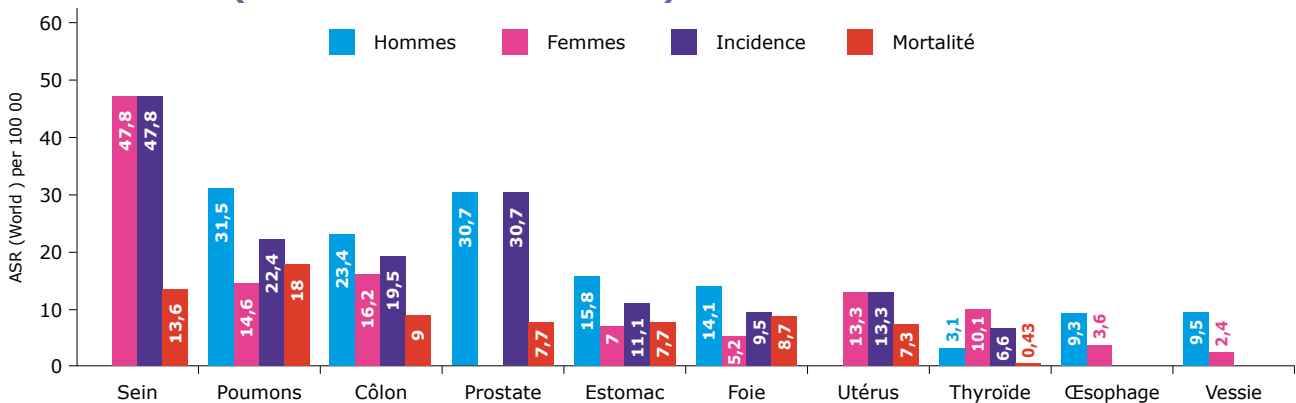
⬇ Dégradation des modes de vie



👤 = 500 000

👤 = Changements démographiques

Les 10 cancers les plus répandus en 2020 (2 sexes entre 0 et 85 ans) et les taux de mortalité





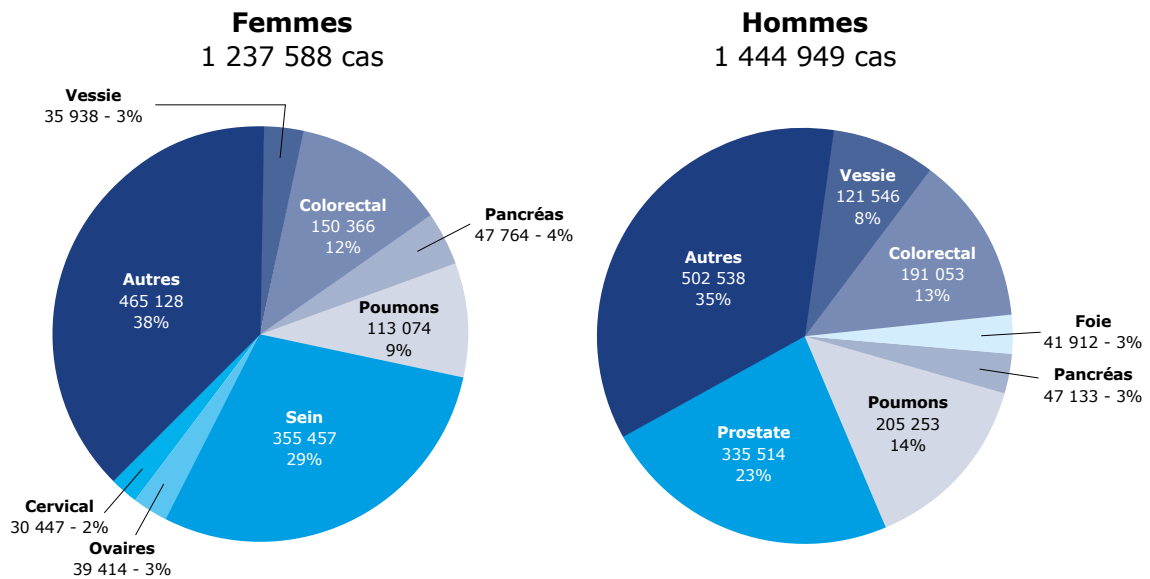
EUROPE 2

Cancers
= 2,7 millions
de personnes touchées

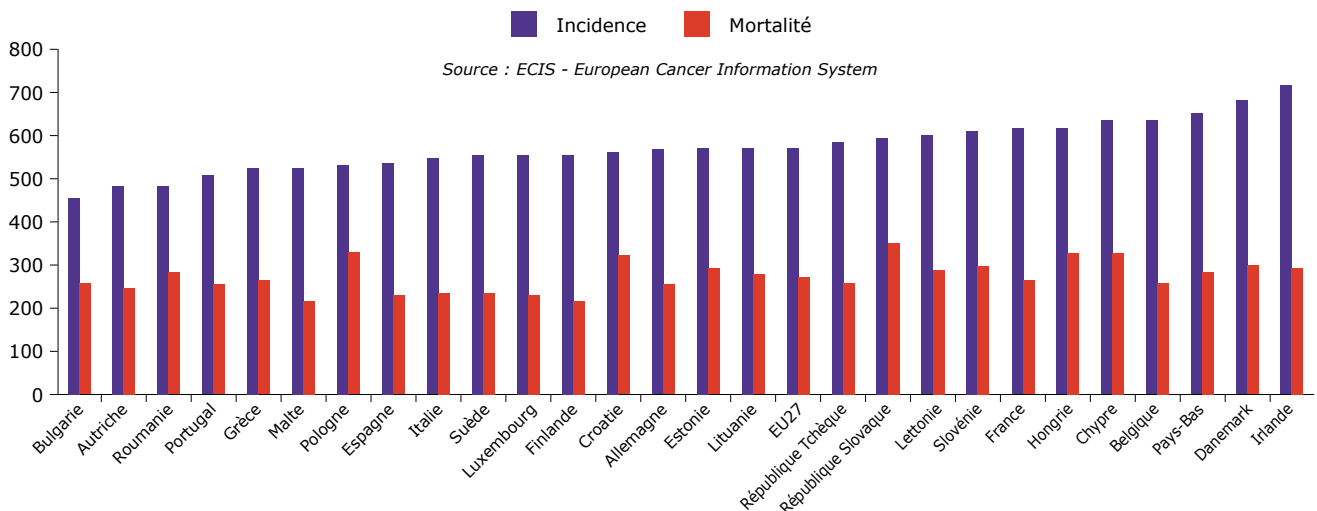
54% hommes
46% femmes

Décès
= 1,3 millions
(2ème cause de mortalité)
40% sont évitables !

Incidence des cancers dans les deux sexes dans l'UE en 2020



Taux de mortalité par pays



BELGIQUE ³



> **83 000**
nouveaux cas/an

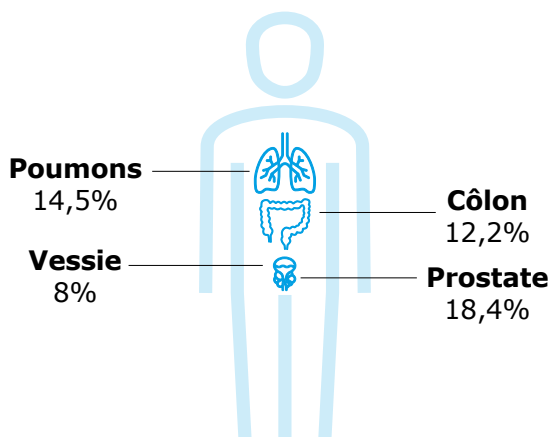


30 000 décès/an

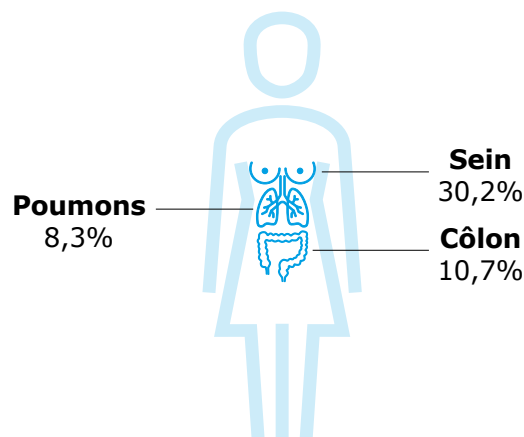


Survie après 5 ans
= **279 000 cas**

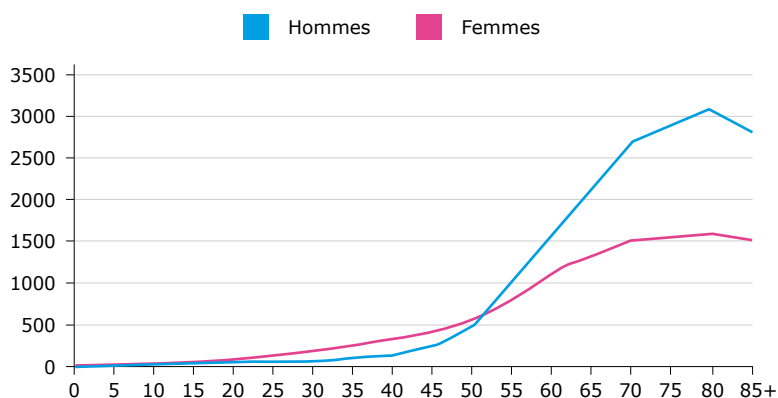
Les cancers les plus répandus chez l'homme en 2020



Les cancers les plus répandus chez la femme en 2020



Augmentation du risque de cancers avec l'âge ⁴



- <https://www.uicc.org/news/globocan-2020-new-global-cancer-data#:~:text=IARC%20released%20on%2014th%20December,million%20cancer%20deaths%20in%202020> (janvier 2021)
- <https://www.oecd-ilibrary.org/sites/b80245bd-en/index.html?itemId=/content/component/b80245bd-en> (janvier 2021)
- <https://gco.iarc.fr/today/data/factsheets/populations/56-belgium-fact-sheets.pdf> (janvier 2021)
- https://kankerregister.org/Les_chiffres_du_cancer (janvier 2021)

