

Le cancer urothélial


Le cancer de la vessie le plus fréquent (90%)¹

INFOGRAPHIE #4

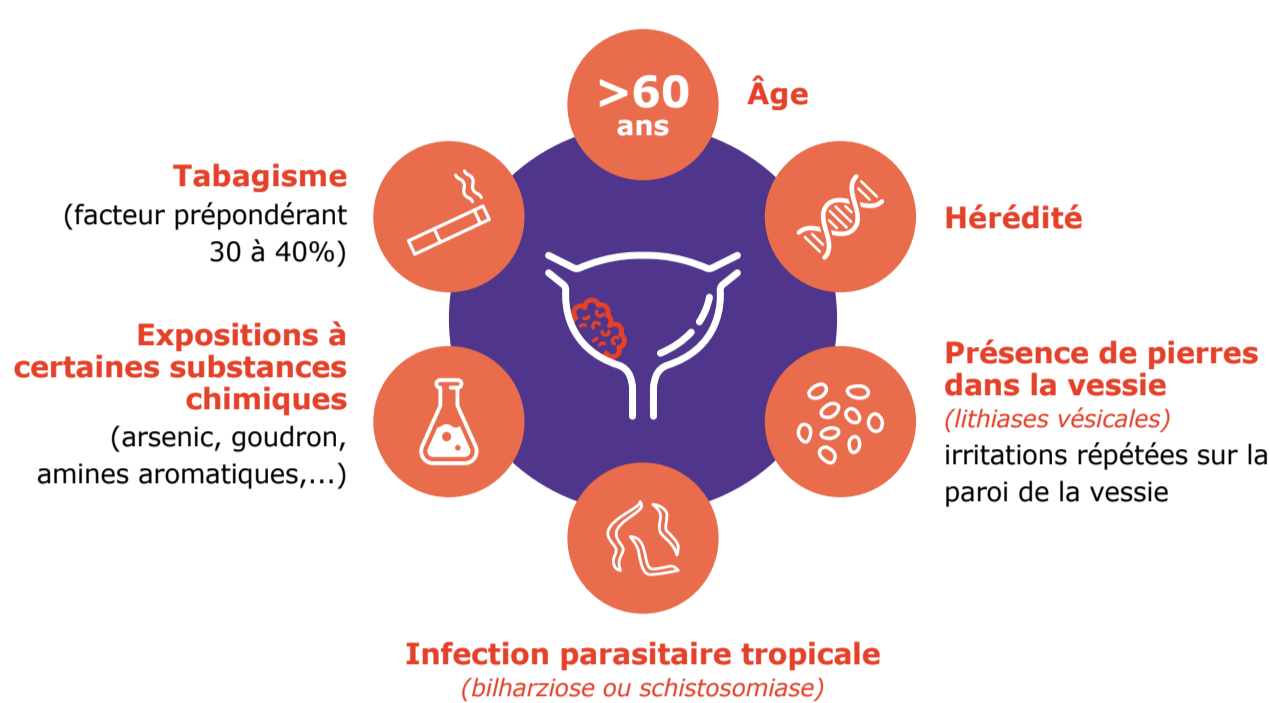
En Belgique¹



Nombre de cancers par an dans les deux sexes¹

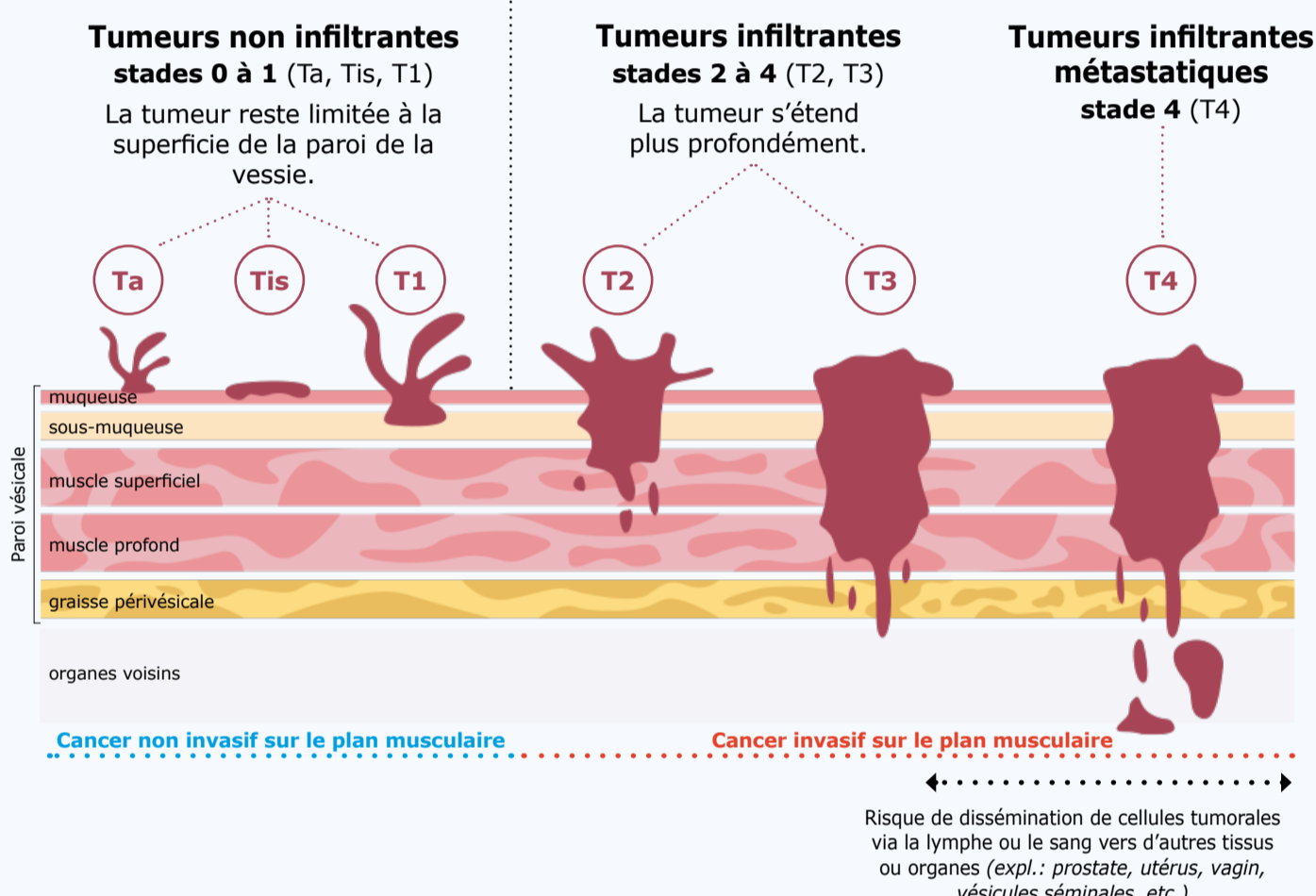


Facteurs de risque principaux³



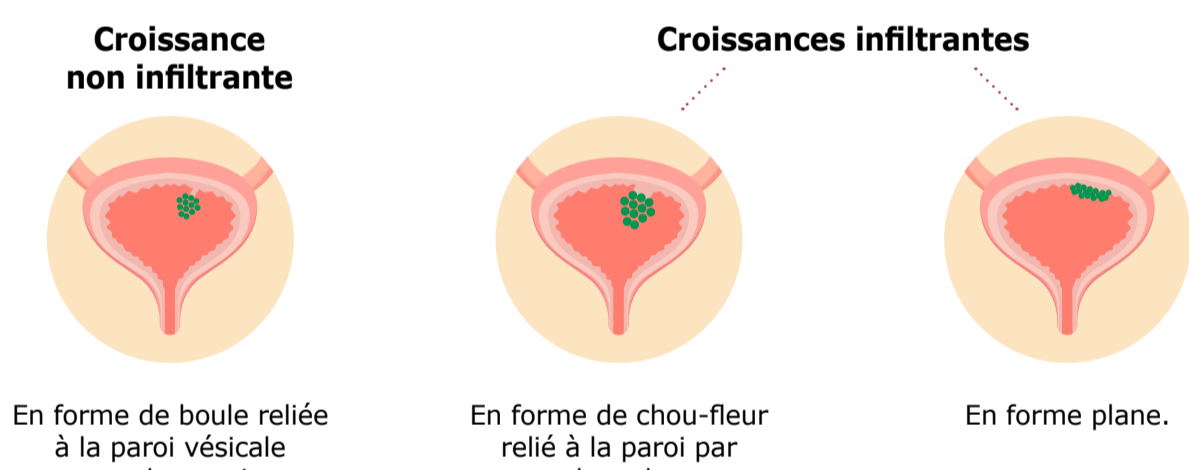
Le cancer urothélial (UC) représente 90% des cas de cancers de la vessie¹

Différents stades de gravité⁴



Trois formes de développement¹

La tumeur peut poursuivre son développement dans l'épaisseur de la **paroi vésicale** ou bourgeonner dans la **cavité de la vessie**.



Symptômes du cancer urothélial⁵ (CU)



Traitements disponibles⁶

Utilisés seuls ou en certaines combinaisons

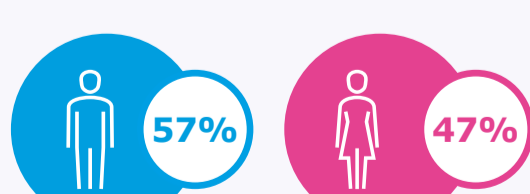


Pronostic

Un cancer diagnostiqué et pris en charge au plus tôt offre les meilleures chances de survie

Cancers diagnostiqués à un stade non métastatique

Taux de survie à 5 ans⁷



suivant les stades de gravité

Dans les cas de cancers métastatiques

Taux de survie à 5 ans⁸



1. <https://www.cancer.be/le-cancer/types-de-cancers/cancer-de-la-vessie> (NOVEMBER 2020)

2. https://kankerregister.org/media/docs/CancerFactSheets/2018/Cancer_Fact_Sheet_BladderCancer_2018.pdf (2018)

3. <https://www.cancer.be/les-cancers-types-de-cancers-liste-z-cancer-de-la-vessie/causes> (MAY 2021)

4. <https://www.cancer.be/les-cancers-types-de-cancers/cancer-de-la-vessie/examens> (OCTOBER 2018)

5. <https://www.cancer.be/les-cancers-types-de-cancers/cancer-de-la-vessie/sympt-mes> (MAY 2021)

6. <https://www.cancer.net/cancer-types/bladder-cancer/types-treatment> (SEPTEMBER 2020)

7. https://kankerregister.org/media/docs/CancerFactSheets/2018/Cancer_Fact_Sheet_BladderCancer_2018.pdf

8. National Cancer Institute (NCI) Surveillance, Epidemiology, and End Results Program (SEER). *SEER Cancer Stat Facts: Bladder Cancer*. Bethesda, MD: U.S. National Institutes of Health (NIH); March 2020:1-12.