

## INFOGRAFIEK #4

### In België<sup>1</sup>

#### Aantal gevallen



**2369** gevallen  
van blaaskanker/jaar  
(3% van alle kankergevallen)

#### Overlijdens

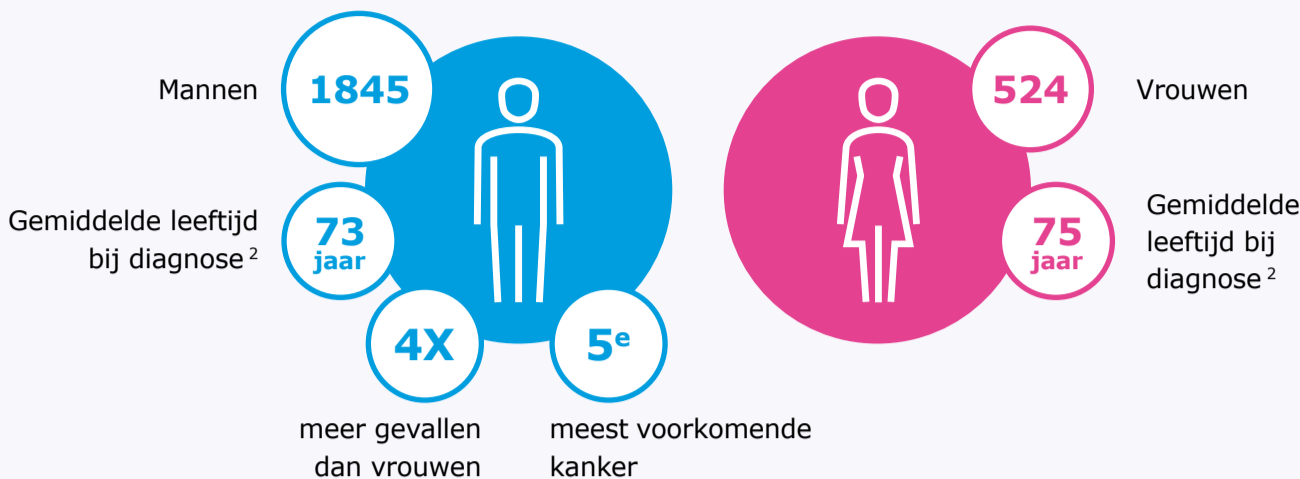


**858** personen/jaar

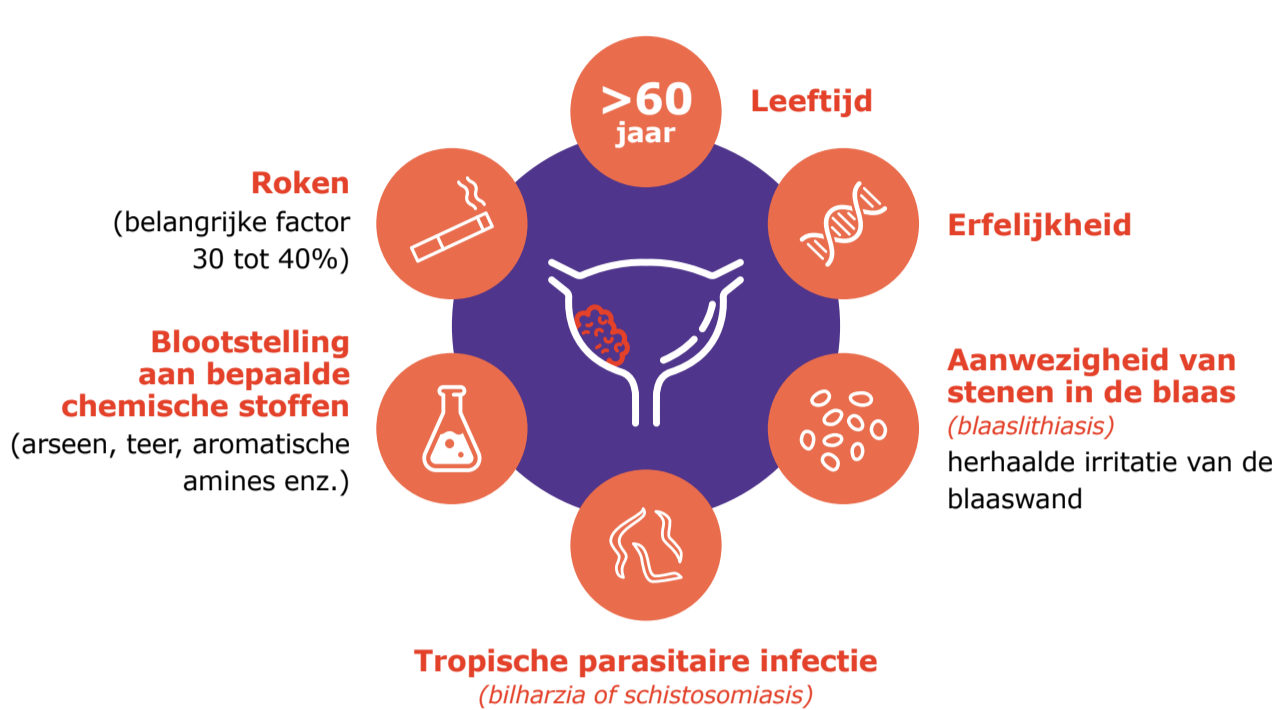


**7<sup>e</sup>** meest voorkomende  
kanker  
**5<sup>e</sup>** meest voorkomende  
kanker bij mannen

### Aantal kankergevallen per jaar bij beide geslachten<sup>1</sup>

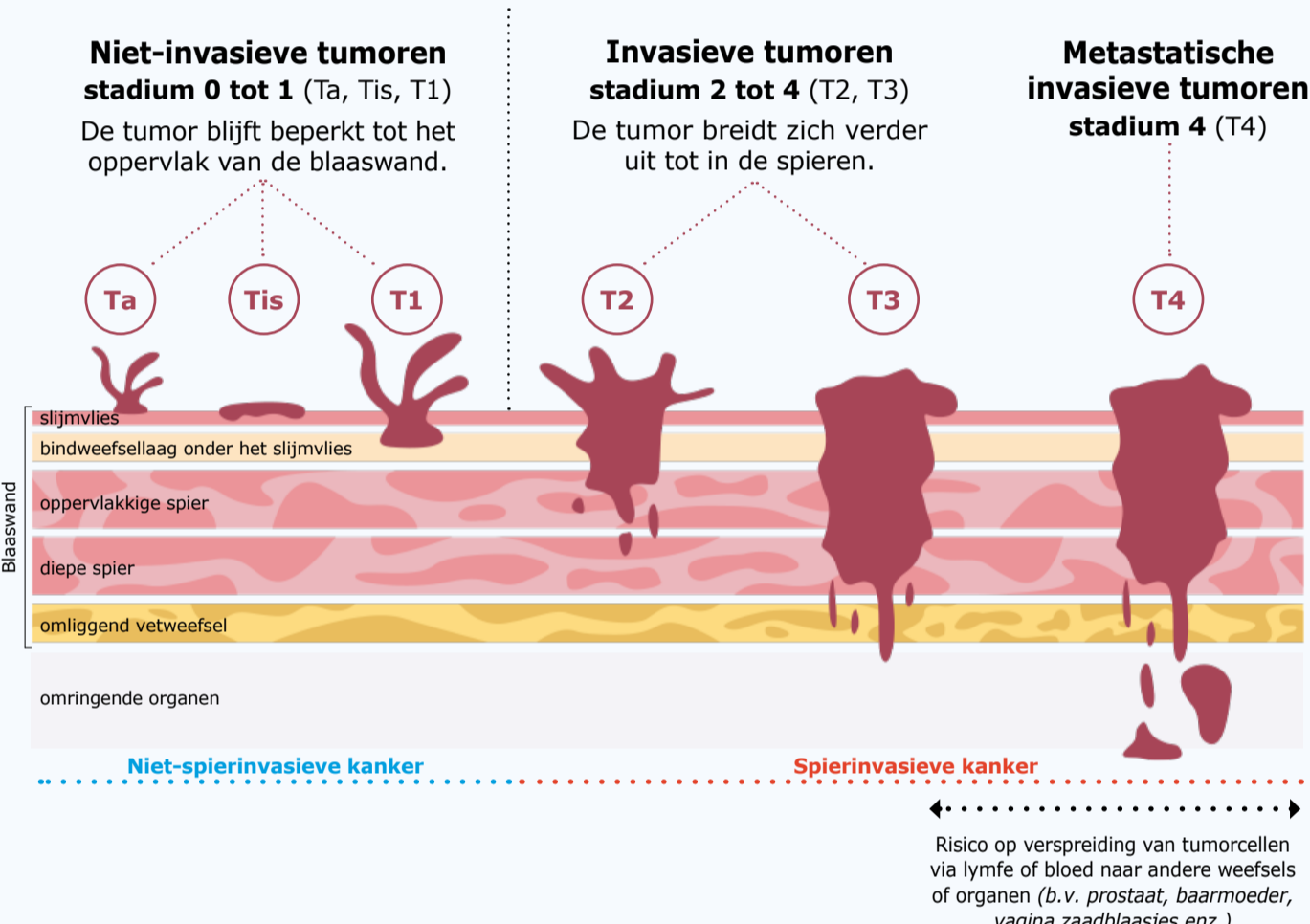


### Belangrijkste risicofactoren<sup>3</sup>



### Urotheliale kanker is verantwoordelijk voor 90% van alle blaaskankers<sup>1</sup>

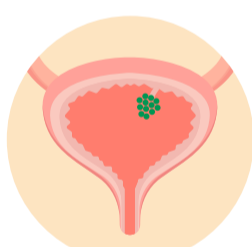
### Verschillende stadia volgens ernst<sup>4</sup>



### Drie vormen van groei<sup>1</sup>

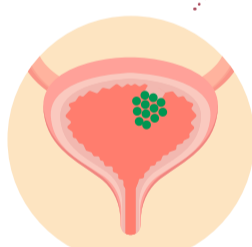
Afhankelijk van de aard van de groei ontwikkelt de tumor zich verder in de **blaaswand** of in de **blaasholte**.

#### Niet-invasieve groei

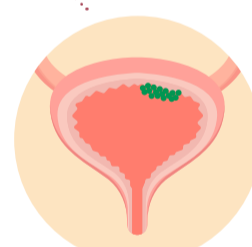


Bolvormig met een dunne basis verbonden met de blaaswand.

#### Invasieve groei




Bloemkoolvormig, met een brede basis verbonden met de blaaswand.



Platte vorm.

### Symptomen van urotheliale kanker<sup>5</sup> (UK)



Bloed in de urine (*hematurie*)



Frequent plassen



Ongemak, pijn of branderig gevoel bij het plassen



Valse aandrang om te plassen (geen urineproductie)

### Beschikbare behandelingen<sup>6</sup>

Afzonderlijk gebruikt of in bepaalde combinaties



**CHIRURGIE**



**BESTRALINGSTHERAPIE**



**CHEMOTHERAPIE-  
BLAASPOELINGEN**



**CHEMOTHERAPIE**



**LASERBEHANDELING**



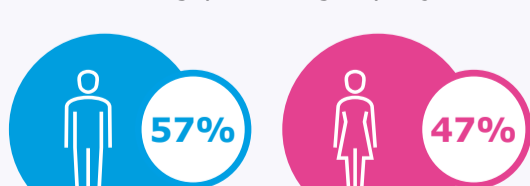
**IMMUNOTHERAPIE  
OF IMMUNO-ONCOLOGIE**

### Prognose

Kanker die vroeg wordt gediagnosticeerd en behandeld, biedt de beste overlevingskansen.

#### Kankers gediagnosticeerd in niet-uitgezaaid stadium


Overlevingspercentage op 5 jaar<sup>7</sup>



afhankelijk van het stadium

#### Uitgezaaide kankers

Overlevingspercentage op 5 jaar<sup>8</sup>



1. <https://www.kanker.be/alles-over-kanker/alle-types-kanker/blaaskanker> (NOVEMBER 2020)

2. [https://kankerregister.org/media/docs/CancerFactSheets/2018/Cancer\\_Fact\\_Sheet\\_BladderCancer\\_2018.pdf](https://kankerregister.org/media/docs/CancerFactSheets/2018/Cancer_Fact_Sheet_BladderCancer_2018.pdf) (2018)

3. <https://www.kanker.be/alles-over-kanker/alle-types-kanker/blaaskanker/oorzaken> (MAY 2021)

4. <https://www.kanker.be/alles-over-kanker/alle-types-kanker/blaaskanker/onderzoeken> (OCTOBER 2018)

5. <https://www.kanker.be/alles-over-kanker/alle-types-kanker/blaaskanker/symptomen> (APRIL 2020)

6. <https://www.cancer.net/cancer-types/bladder-cancer/types-treatment> (SEPTEMBER 2020)

7. [https://kankerregister.org/media/docs/CancerFactSheets/2018/Cancer\\_Fact\\_Sheet\\_BladderCancer\\_2018.pdf](https://kankerregister.org/media/docs/CancerFactSheets/2018/Cancer_Fact_Sheet_BladderCancer_2018.pdf)

8. National Cancer Institute (NCI) Surveillance, Epidemiology, and End Results Program (SEER). *SEER Cancer Stat Facts: Bladder Cancer*. Bethesda, MD: U.S. National Institutes of Health (NIH); March 2020:1-12.